

## KEGIATAN TIK PG 6-9 April 2021

### TEMA : PERANGKAT KOMPUTER (MOUSE) & APLIKASI PAINT (MEWARNAI GAMBAR DENGAN CARA KLIK MENGGUNAKAN MOUSE)

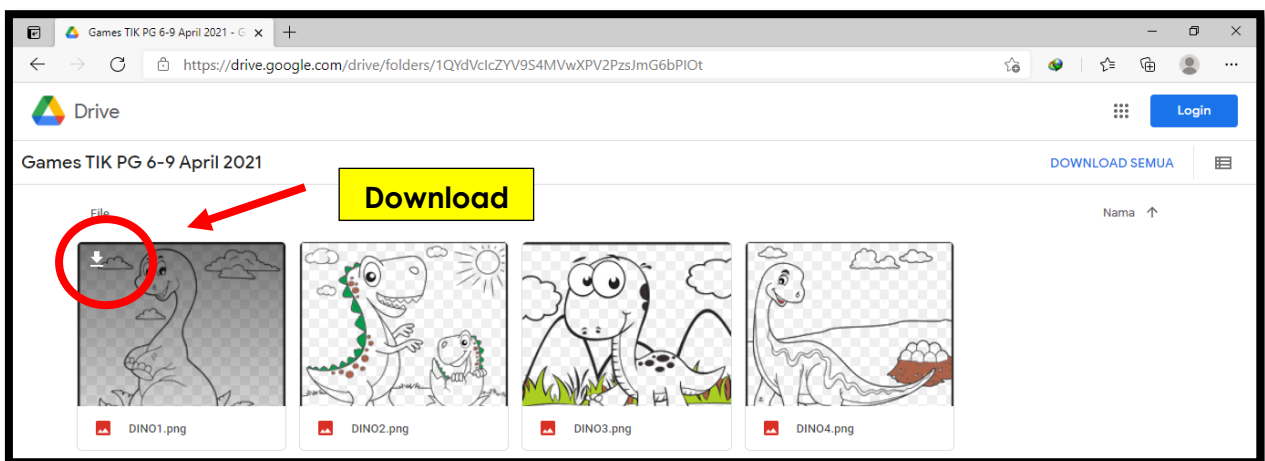
Tujuan : Anak dapat menggunakan perangkat keras mouse untuk mengklik dengan baik dan benar.

Kegiatan : Bermain games mewarnai gambar di paint dengan cara mengklik mouse

1. Mama/Papa bisa buka tugas TIK dengan klik link dibawah ini, berupa file gambar, lalu download terlebih dahulu filenya.

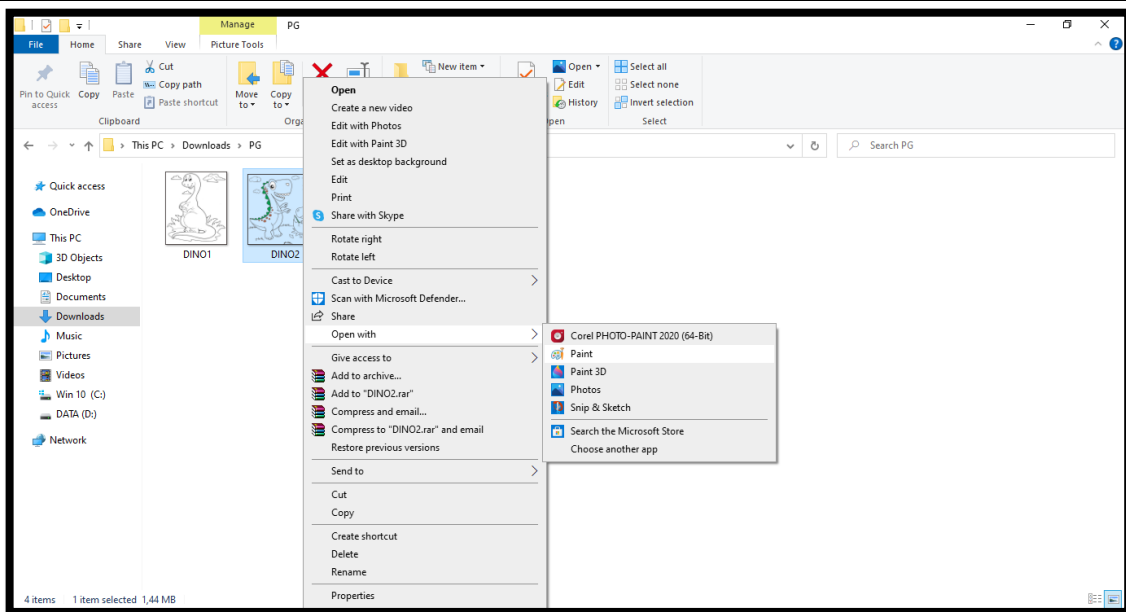
<https://drive.google.com/drive/folders/1QYdVclcZYV9S4MVwXPV2PzsJmG6bPIOt?usp=sharing>

2. **WAJIB DOWNLOAD** terlebih dahulu filenya, agar dapat dimasukan ke paint. Berikut tampilan saat link dibuka dan cara downloadnya. Lebih baik download satu per satu agar tidak masuk ke dalam folder zip.

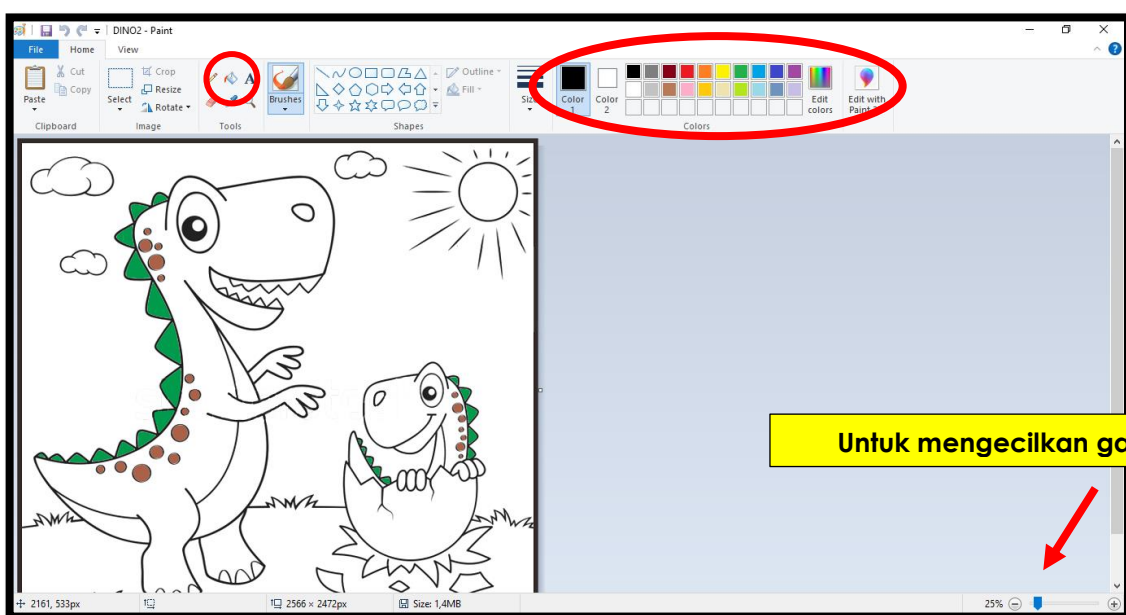


3. Setelah file nya di download, file nya akan ada di folder download, lalu dapat dikerjakan dengan cara sebagai berikut:

1	<p>File ada di folder download</p>
2	<p>Untuk mulai mewarnai, klik satu gambar (hanya bisa dikerjakan satu per satu), lalu klik kanan, lalu pilih open with paint</p>



3 Setelah file dibuka, bisa langsung diwarnai dengan cara klik gambar ember tumpah, lalu pilih warnanya, lalu klik di bagian yang akan diwarnai. Kalau gambar terlalu besar, bisa dikecilkan.



4 Setelah selesai diwarnai, file boleh di save boleh tidak, dan tidak perlu dikirimkan.


4. Bagi mama/papa yang tidak memiliki komputer atau laptop, bisa mengerjakannya di handphone menggunakan mouse. Handphone menggunakan OTG (sesuai tipe handphone), lalu mousenya disambungkan ke OTG.

5.

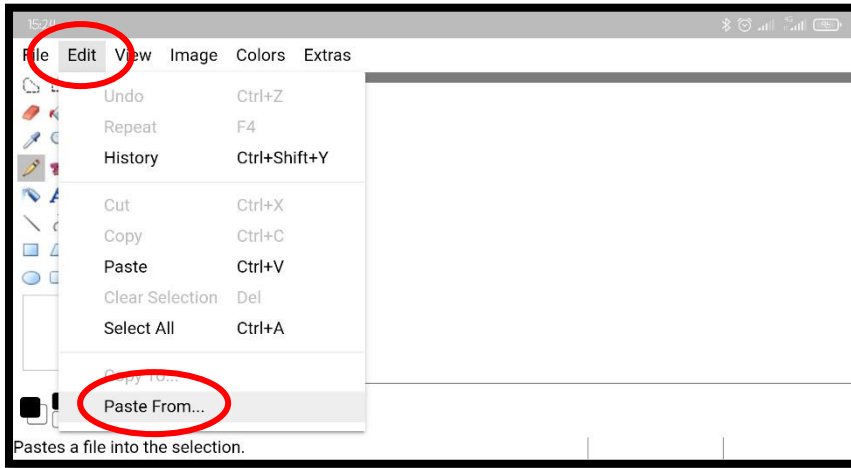


Langkah-langkahnya sebagai berikut:

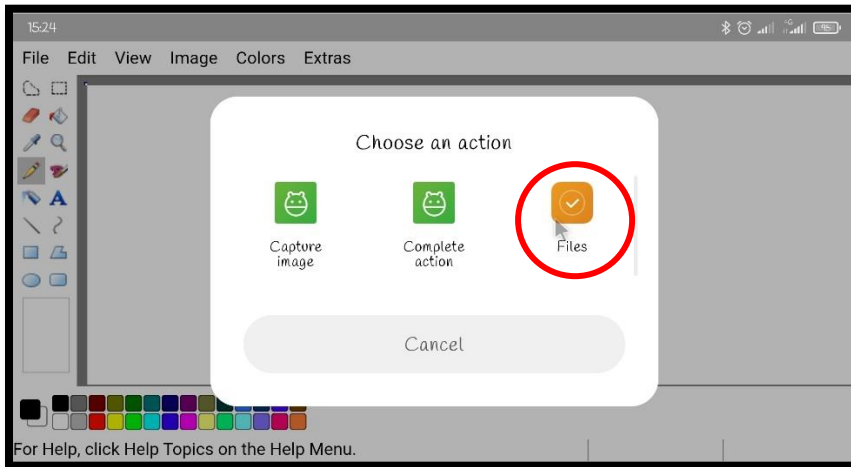
1 Download aplikasi di playstore, setelah itu langsung open.



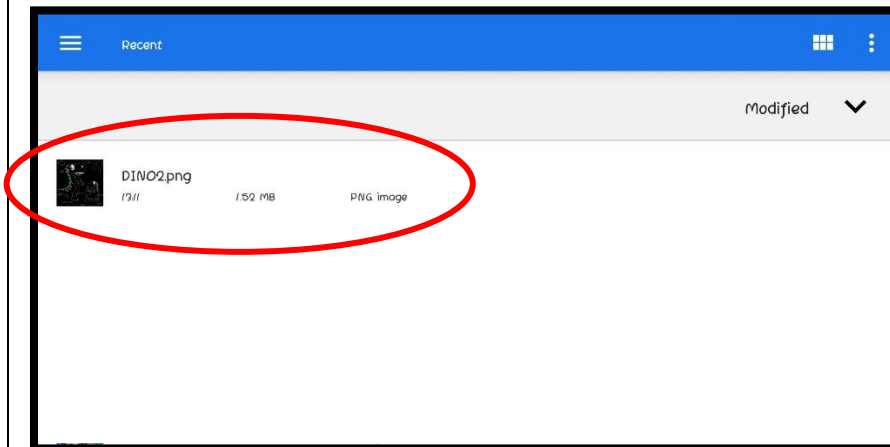
2 Klik edit, lalu klik paste from



3 Lalu pilih files



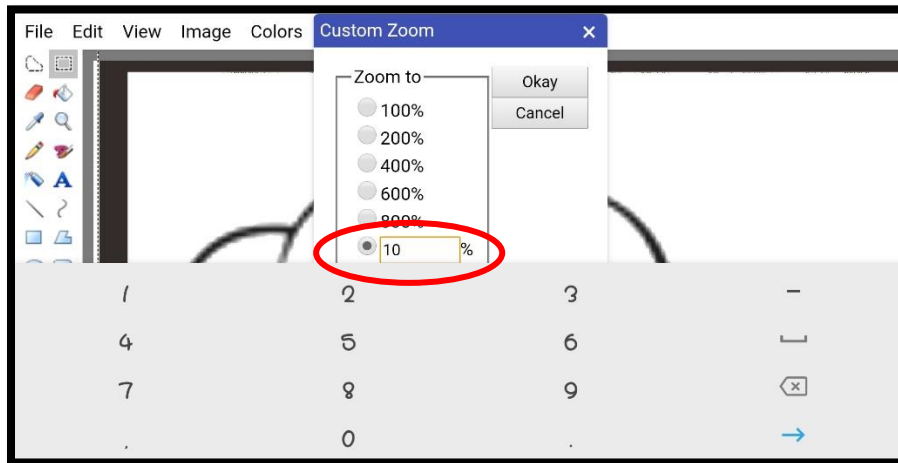
Lalu pilih gambar yang sudah di download



4 Setelah filenya terbuka, klik view, pilih zoom, lalu klik custom untuk memperkecil gambar



Lalu ketik angka 10%, kalau terlalu kecil bisa dibesarkan lagi



- 5 Setelah itu bisa langsung diwarnai dengan cara klik gambar ember tumpah, lalu pilih warnanya, lalu klik di bagian yang akan diwarnai.



6. Video bisa dikirimkan melalui Whatsapp ke nomor 082111243370 atas nama TIK PGTK Talenta disertai dengan nama anak dan kelas. Apabila ada pertanyaan, mama/papa bisa langsung whatsapp ke nomor tersebut (NO CALL).
7. Mohon mama/papa mengirimkan video saat anak mewarnai gambar (1-2 gambar saja) di paint dengan cara klik menggunakan mouse (diarahkan ke tangan anak saat klik mouse, sambil diarahkan juga ke layar komputer/laptop).
8. Selamat mencoba. Terima Kasih 😊